

PROGRAMME NICE RETINA & IMAGING

Vendredi 24 juin 2016

8h30: SESSION 1

→ Breakfast News

(Modérateurs Alain ZOURDANI, Stéphanie BAILLIF)

- World News 2016 (Angiogenesis, Macula & Retina Society, ARVO, SFO)

Quoi de neuf docteur ?

Tiphaine GRENET et Nathalie PUCHE

- French Ophta News (Démographie CCAM, Hamon, Cotations, IGAS, PFLSS, TPG, Optométristes, Orthoptistes, Opticiens) :

Ce qui a changé et qui n'a pas changé

Thierry BOUR

8h50: SESSION 2

→ Imagerie : ANGIO-OCT

(Modérateurs David SAYAG, Joel UZZAN)

- Angio OCT : l'imagerie multimodale de demain

David SAYAG

- L'angio OCT a-t-il une bonne sensibilité dans les DMLA ?

Florence COSCAS, Joel UZZAN

- L'angio OCT dans les néovaisseaux de type 1 quiescents

Giuseppe QUERQUES

- Table ronde : quel choix, quelle spécificité ? Illustration en cas cliniques

Florence COSCAS, Joel UZZAN, Mayer SROUR, Audrey GIOCANTI, Giuseppe QUERQUES

9h30 : SESSION 3

→ DMLA : passé, présent et avenir

(Modérateurs Salomon Yves COHEN, Giuseppe QUERQUES)

Passé :

- Données françaises sur le type de néovascularisation choroïdienne dans la DMLA exsudative

Catherine FRANCAIS (Novartis)

- Etude vraie vie l'Aflibercept dans la DMLA, en France et à l'étranger

Benjamin GUIGUI (Bayer)

Présent :

- Algorithme de prise en charge des DMLA exsudatives

Hassiba OUBRAHAM (Bayer)

- DMLA exsudative : les difficultés résiduelles

Salomon Yves COHEN

- Diagnostics différentiels des atrophies maculaires

Vittorio CAPUANO

Avenir :

- DMLA en 2022

Mayer SROUR

- Les anti-PDGF

François DEVIN (Novartis)

- Pipeline : RTH, gouttes, comprimés, sirop, génériques...

Olivia ZAMBROWSKI

- Allons-nous (enfin) traiter la DMLA atrophique ?

Michel HADDAD

11h-11h30 PAUSE CAFÉ ET VISITE DES STANDS

11h30 : SESSION 4

→ Les chirurgiens

(Modérateurs François Devin, David GAUCHER, V. PIERRE Kahn)

- Corps flottants, HIV, DPV : quelle chirurgie pour le vitré ?

Vincent Pierre Kahn

- Prise en charge des maculopathies chirurgicales en 2016

Frédéric MATONTI

- Greffes et implants rétinien : where are us ?

Pierre Olivier BARALE

- Un nouvel ICP pour la DMLA atrophique

Olivier LAPLACE

- facteurs pronostiques de la chirurgie des hématomas maculaires

Laurent MELKI

- Table ronde : Vidéos Commentées de vos plus beaux cas

Christophe MOREL, Vincent GUALINO, Hervé ROUHETTE

12h50 : INNOVATION

→ Notre expérience avec AXONEA

Jennyfer ZERBIB

13h00-14h00 DEJEUNER BUFFET HOTEL WESTMINSTER

14h00: SESSION 5

→ Mystery cases ou votre plus beau cas en 5 minutes

(Modérateurs Hassiba OUBRAHAM, Giuseppe Querques, Jennyfer ZERBIB)

Cécilia LEAL, Sasha GUENOUN, Jennyfer ZERBIB

David MARTIANO, Julien TILLEUL, Rocio BLANCO GARAVITO

15h00 : SESSION 6

→ Occlusions veineuses

(Modérateurs Gilles CHAINE, Nicolas LEVEZIEL)

- Nouveaux aspects en ANGIO-OCT

Florence COSCAS

- Le patient OVR au cœur de nos pratiques

Christophe MOREL (Novartis)

- Consensus entre Aflibercept, Ranibizumab, Dexaméthasone ?

David GAUCHER (Allergan)

- Nouveautés dans la myopie : prévention, physiopathologie et imagerie

Nicolas LEVEZIEL

15h30-16h00 PAUSE CAFÉ ET VISITE DES STANDS

16h00: SESSION 7

→ Œdème maculaire diabétique : c'est BYZANCE !

(Modérateurs Gilles CHAINE, Pascal MASSIN)

- Avant d'injecter, quels postulats ?

Oudy SEMOUN (Bayer)

- Pharmacopée et schéma « recommandé » en Juin 2016

Catherine FAVARD

- Anti-VEGF vs Corticoïdes

Sébastien GUIGOU (Allergan)

- Expérience de vraie vie : études et cas cliniques commentés (laser, IVT chirurgie)

Audrey GIOCANTI (Bayer)

- Prise en charge personnalisée du patient OMD : comment traiter ces patients en pratique courante

Stéphanie BAILLIF (Novartis)

- Table ronde : cas cliniques et difficultés thérapeutiques

Elsa BRUYERE, Nathalie PUCHE, Olivia ZAMBROWSKI, Jennyfer ZERBIB

- Conclusions et perspectives

Pascaline MASSIN


19h00 DINER DE GALA, PLAGE MIAMI BEACH, NICE

Samedi 25 Juin 2016

- 10h-11h : Table ronde DMLA (60 mn)

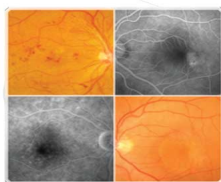
- 11h-12h : Table ronde Rétinopathie Diabétique (60 mn)

Alain ZOURDANI, David SAYAG
Nathanael BENHAMOU, Jennyfer ZERBIB



Nice Rétina 2016

4^{ème} édition
& Imaging
www.niceretina.com



NICE RETINA
Centre de la DMLA
www.niceretina.com




Hôtel *Westminster*

Organisateurs

Nathanael BENHAMOU
David SAYAG
Jennyfer ZERBIB
Alain ZOURDANI

Hôtel Westminster
27 Promenade des Anglais
NICE

vendredi 24 et samedi 25 juin





NOS PARTENAIRES



NOVARTIS
PHARMACEUTICALS



Bayer HealthCare



Sanotek
UN REGARD D'AVANCE SUR L'OPHTALMOLOGIE

DENSMORE
Laboratoire
—depuis 1946—

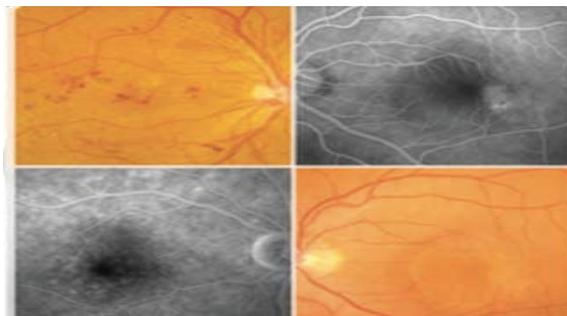


LABORATOIRES
Théa
Moteur d'innovation



A NIRREM

5 Rue Eugene Emmanuel
06000 Nice
Tel : 04 97 03 26 66
www.niceretina.com
niceretina@gmail.com



NICE RETINA
CENTRE DE LA DMLA
www.niceretina.com
niceretina@gmail.com



BULLETIN D'INSCRIPTION

A retourner à :
ANIRREM / NICE RETINA
5 Rue Eugene Emmanuel
06000 Nice
Tél : 04 97 03 26 66
www.niceretina.com

Nom..... Prénom.....

Adresse professionnelle.....

Code postal..... Ville.....

Tél Email.....

INSCRIPTION

Ophtalmologistes	350 Euros
Orthoptistes	75 Euros
Internes, CCA et élèves Orthoptistes (sur justificatif)	Gratuit

Par chèque bancaire à l'ordre d'ANIRREM

Par carte de crédit

J'autorise ANIRREM à débiter.....Euro sur ma carte Visa American Express

N° de carte.....Date d'expiration..... Cryptogramme.....

Nom du porteur.....

Par virement bancaire sur le compte suivant

Banque : BNP Paribas

Code Banque : 30004 Code Guichet : 00038

N° de compte : 00010159806 Clé : 85

BIC : BNPAFRPPNIC

IBAN : FR76 3000 4000 3800 0101 5980 685

Pensez à mettre en références sur le virement, le nom du participant

Date : / /

Signature